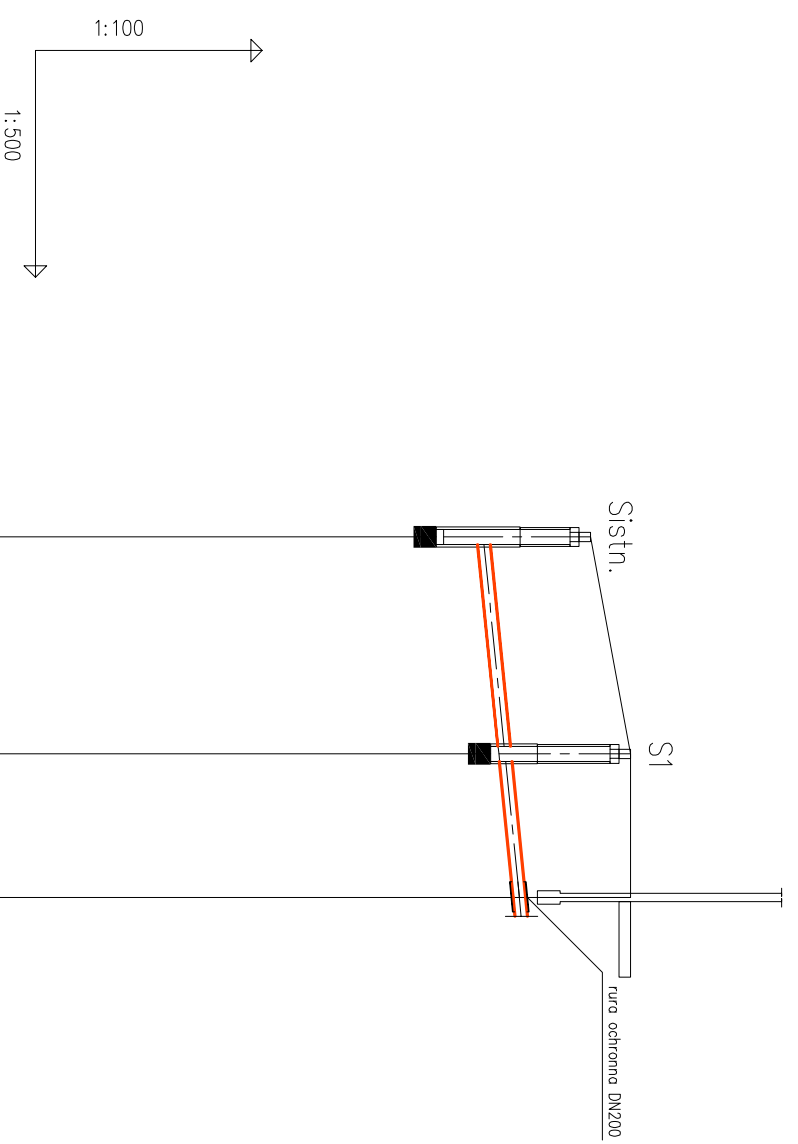


Instalację wodociągową zasilającą budynek świetlicy poprowadzić od istniejącego wodomierza pod stropem piwnicy do ściany zewnętrznej od strony projektowanego budynku.

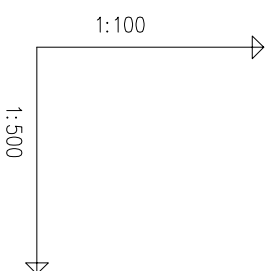
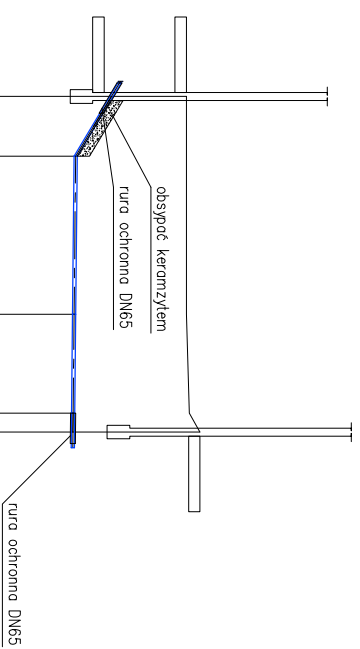
profile w załączeniu



POZIOM PORÓWNAWCZY	200.00	m	n.p.m.	Ø1.0m, Rz.d.=210.40
RZĘDNA TERENU ISTN.	212.34			
RZĘDNA DNA KANAŁU	210.40		210.84	
RZĘDNA DNA WYKOPU	210.40		210.84	
ZAGŁĘBIENIE DNA KANAŁU	1.94		1.50	
SPADKI, DŁUGOŚCI	2%		23.85m	
ŚREDNICA, MATERIAŁ			PVC0,16	L=23.85m
ODLEGŁOŚCI	0.00		14.35	14.35
HEKTOMETRY			Sistn.	Bud


www.gp-glogow.pl, Generator rysunków 7.11

PRZEDSIĘBIORSTWO PROJEKTOWO-USŁUGOWO-HANDLOWE PK PATRYK KAWA 47-244 Lubieszów ul. Leśna 17A tel./fax 77 483 50 00, tel. kom. 515 120 594, e-mail: patrykawa@wp.pl		Inwestor: GINNA GŁOGÓWEK 48-250 GŁOGÓWEK RYNEK 1	
Branża: Sanitarna		Temat: BUDOWA ŚWIETLICY W GŁOGÓWKU - WIELKIE ORACZE, działka nr 747, obręb: Wielkie Oracze, jednostka ewidencyjna: Głogówek	
Opracował: mgr inż. Izabela Plepzyca	Podpis:	Rysunek: PROFIL KANALIZACJI SANITARNEJ	
Projektant: mgr inż. Aleksander Dudek	Podpis:	Obiekt: ŚWIETLICA W GŁOGÓWKU - WIELKIE ORACZE	
Sprawdzający: mgr inż. Marcin Fleszyński	Podpis:	Adres: 48-250 GŁOGÓWEK UL. GŁUBCZYCKA 45	
		Skala: 1:500	Nr rys.: IS 04
		Data: 20.12.2013	



POZIOM PORÓWNAWCZY	200.00 m n.p.m.	budynek przedszkola		budynek świetlicy	
RZĘDNA TERENU ISTN.		212.69	212.69	212.73	212.87
RZĘDNA OSI RUROCIĄGU		211.70	211.23	211.21	211.19
ZAGŁĘBIENIE OSI RUROCIĄGU		0.99	1.46	1.48	1.54
SPADKI, DŁUGOŚCI		3.95	120	18.25m	1.68
ŚREDNICA, MATERIAŁ		PEHD SDR11 ϕ 40x3,7 L=22.20m			
ODLEGŁOŚCI		0.00	3.95	10.45	14.40
HEKTOMETRY		Budprzeđ	Z1	Z2	Z3
		0			Budśw.

www.gpl-gpdl.com.pl, Gieorgelof 75mlkwy 7,11

PRZEDSIĘBIORSTWO PROJEKTOWO-USŁUGOWO-HANDLOWE  PATRYK KAWA		Inwestor: GINIA GŁOGÓWEK 48-250 GŁOGÓWEK RYNEK 1	
Branża: Sanitarna		Temat: BUDOWA ŚWIETLICY W GŁOGÓWKU - WIELKIE ORACZE, działka nr 747, obręb: Wielkie Oracze, jednostka ewidencyjna: Głogówek	
tel./fax 77 483 50 00, tel. kom. 515 120 594, e-mail: patrykawa@wp.pl 47-244 Lubieszów ul. Leśna 17A		Rysunek: PROFIL WODOCIĄGU	
Opracował: mgr inż. Izabela Plepzyca		Obiekt: ŚWIETLICA W GŁOGÓWKU - WIELKIE ORACZE	
Projektant: mgr inż. Aleksander Dudek		Adres: 48-250 GŁOGÓWEK UL. GŁUBCZYCKA 45	
upr. nr 198/99/DUW		Skala: 1:100 1:500	
Sprawdzający: mgr inż. Marcin Fleszyński		Data: 20.12.2013	
upr. nr 479/01/DUW		Nr rys: IS 03	